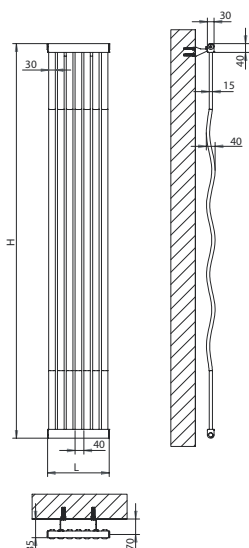




Kalmar Bounty S



L = Larghezza - H = Altezza - I = Interasse Attacchi 1/2 GAS

L = Larghezza - H = Altezza - I = Interasse Attacchi 1/2 GAS

COLLEGAMENTO IDRAULICO

▶ **A** **H** I = H - 30 mm

▶ **O** **P** con valvola ZE 105
I = L + 85 mm

▶ **E** **M** con valvola ZE 072
I = 35 mm

COLLEGAMENTO IDRAULICO OPTIONAL

ZE 030

▶ **C** **I** I = 36 x (n. elem - 1 elem.)
mm


LA FORNITURA COMPRENDE

radiatore
kit fissaggio a parete
valvola sfogo aria cromata
tappo cromato

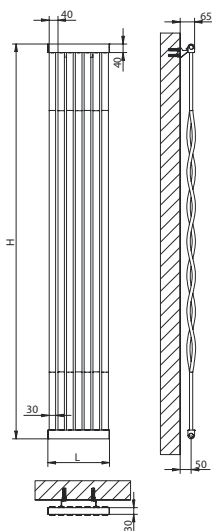
NON COMPRENDE

valvola e detentore

MODELLO	Kalmar Bounty S						
H mm	1800						
n. elementi	L mm	W Δt 50°	bianco	color	W Δt 50°	cromo	cromo sat.
7	280	630			504		
9	360	823			659		
11	440	1007			805		
13	520	1190			955		
15	600	1373			1101		
17	680	1556			1252		



Kalmar Bounty D



MODELLO	Kalmar Bounty D						
H mm	1800						
n. elementi	L mm	W Δt 50°	bianco	color	W Δt 50°	cromo	cromo sat.
7	280	630			504		
9	360	823			659		
11	440	1007			805		
13	520	1190			955		
15	600	1373			1101		
17	680	1556			1252		